


La natalitat a l'Alt Empordà

Anàlisi elaborada a partir de dades de la **Fundació Salut Empordà**

S'entén per natalitat...

el nombre de nascuts vius que es produeix en un territori. Juntament amb l'estadística de defuncions, la de naixements conforma el moviment natural de la població. Aquest conjunt d'estadístiques permeten estimar el creixement de la població.



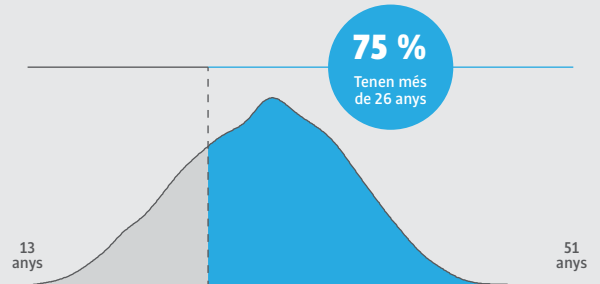
El pes dels nadons al néixer

Un pes baix al néixer està associat a diverses problemàtiques de salut, per això és important controlar el pes dels nounats. Aquest és, a més a més, un dels objectius de desenvolupament sostenible proposats a l'Agenda 2030.

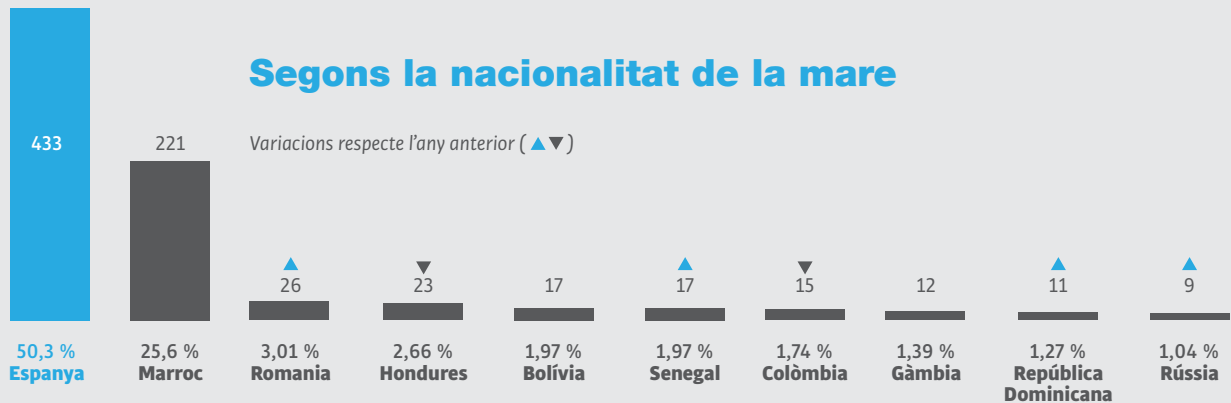
Es considera un valor baix qualsevol nadó amb un pes inferior a **2,5 Kg.**



Distribució de l'edat de les mares



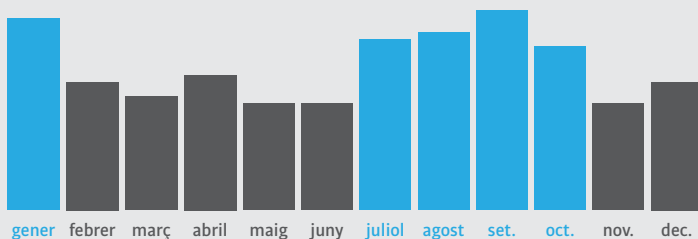
Segons la nacionalitat de la mare



Anàlisi elaborada a partir de dades de l'**IDESCAT** · Font de les dades: <https://www.idescat.cat/pub/?id=aec&n=264&t=2019>

En quin mes hi ha més parts?

A partir de les dades proporcionades per l'**IDESCAT** del període 1975-2019, s'ha calculat el nombre de cops que un mes ha tingut més parts del que seria esperable, tal com mostra el gràfic de sota. Els mesos de **juliol i octubre** tenen el major nombre de parts, així com el **gener** també és un mes amb una alta natalitat.



La taxa crua de natalitat per 1.000 habitants

Mostra el nombre de nascuts vius per cada 1.000 habitants d'un territori. Els deu primers anys de la sèrie (1998-2008) mostren una tendència a l'alça d'aquest valor. **A partir de l'any 2008 la taxa crua de natalitat ha anat disminuint fins als valors actuals.**

